


# TAKFOT 2

## Monteras med rännkrok på montagebräda

Eventuellt läckagevatten avrinner under rännan.

Heltäckande plåtbeslag, kombinerar fotplåt och fågelband till förhöjningsläkt som skruvas fast ovanpå montagebräda över ströläkten.




Färdigklippt överlappsskarv, 40 mm.

Ansluter till hängränna enligt JTD.411 AMA hus.

Tack vare rännkrokens upphöjda läge på montagebrädan syns eventuellt läckagevatten från taket droppa under rännan och markerar därmed position för trasig takpanna. Skyddar läkt och undertak från indrivande vatten, snö, löv och fåglar. Passar till alla typer av profilerade takpannor.

### Monteringsanvisning:

1. Montera montagebräda min 21x95 mm utmed takkanten ovanpå ströläkten.
2. Montera bockad rännkrok (160 mm) på montagebrädan och slutför rännmontaget.
3. Montera beslaget med underliggande klackar mot montagebrädans nedre kant och skruva i de anvisande hålen med rostfri montageskruv. Skarva med överlapp 40 mm (färdigklippt)
4. Måttet till nästa läkt markeras enklast genom att hålla en takpanna tillfälligt över beslaget.



Principbild, visar snarlik produkt, Takfot 1


### Artikelinformation:

Takfot 2

150220 svart

150230 t-röd

13 st/kartong



## TJB Försäljning AB

info@tjb.se www.tjb.se

tel: 0512-199 59